

RELATIONS CANADA-ÉTATS UNIS 2025


L'INSTITUT ÉCONOMIQUE DE MONTRÉAL
Rapport

Octobre 2025



INTRODUCTION






Méthodologie



Les résultats présentés sont issus **d'un sondage web Ipsos** mené pour le compte de l'Institut Économique de Montréal.



Un échantillon **de 1000 résidents Canadiens** âgés de 18 ans et plus a été interrogé en ligne du **29 septembre au 1 octobre 2025**.



Une pondération a été appliquée en fonction du genre, de l'âge et de la région afin de s'assurer que la composition de l'échantillon est représentative de l'ensemble de la population du Canada, selon les données du recensement.



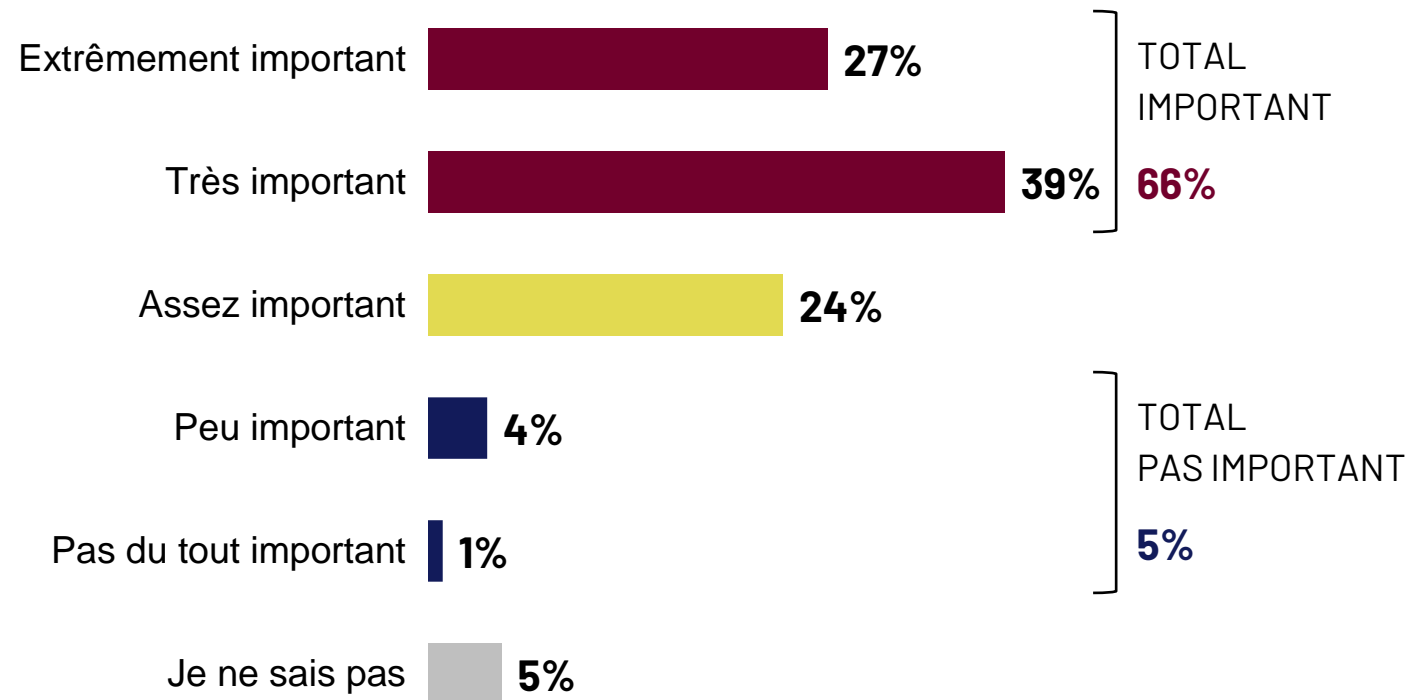
La précision des sondages en ligne est mesurée au moyen d'un intervalle de crédibilité en raison de la nature non-probabiliste de l'échantillon. Dans le cas présent, les résultats sont précis à plus ou moins **± 3,8 points de pourcentage (19 fois sur 20)** de ce qu'ils auraient été si tous les adultes canadiens avaient pris part au sondage. Certains totaux peuvent ne pas atteindre 100 % en raison des arrondis.

RÉSULTATS DÉTAILLÉS



Deux tiers des Canadiens (66 %) considèrent que la relation économique avec les États-Unis est très importante pour l'économie canadienne.

Importance de la relation économique Canada-États-Unis



Base: Tous les répondants n=1000

Q1. Selon vous, à quel point la relation économique entre le Canada et les États-Unis est-elle importante pour l'économie canadienne ?

Perceptions de l'importance de la relation économique Canada-États-Unis par groupes socio-démographiques

	TOTAL [A]	GENRE		ÂGE			RÉGION			
		Homme [B]	Femme [C]	18 à 34 ans [D]	35 à 54 ans [E]	55 ans et + [F]	Ouest [G]	Ontario [H]	Québec [I]	Atlantique [J]
Base:	1000	437	547	205	412	383	312	381	232	75
T2B HAUTE IMPORTANCE	66%	69%	64%	62%	68%	67%	63%	70%	62%	70%
Extrêmement important	27%	30%	26%	20%	33% D	28%	24%	31%	28%	25%
Très important	39%	39%	38%	42%	35%	39%	40%	40%	33%	45%
Assez important	24%	22%	26%	28%	20%	24%	26%	20%	29% H	18%
Peu important	4%	4%	4%	3%	5%	3%	3%	4%	4%	3%
Pas du tout important	1%	1%	1%	1%	1%	2%	2%	1%	-	2%
B2B FAIBLE IMPORTANCE	5%	5%	5%	3%	6%	5%	6%	5%	4%	5%
Je ne sais pas	5%	5%	5%	7%	5%	4%	5%	5%	6%	7%

Base: Tous les répondants n=1000

Q1. Selon vous, à quel point la relation économique entre le Canada et les États-Unis est-elle importante pour l'économie canadienne ?

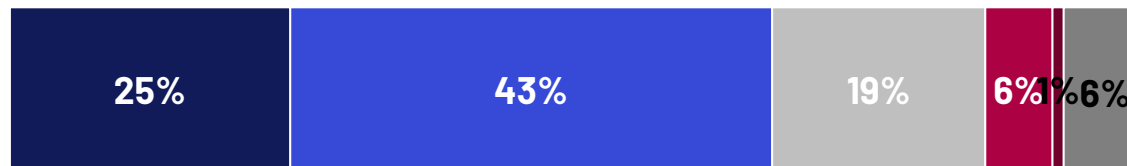
ABCDEFGHIJ Significativement supérieur au sous-groupe indiqué par la lettre.

La majorité des Canadiens perçoit de forts liens commerciaux avec les États-Unis comme essentiels pour l'emploi et la croissance économique.

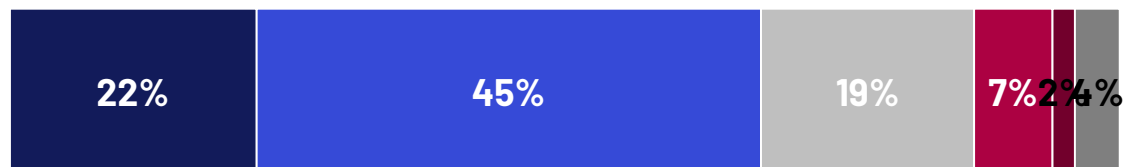
Perceptions de l'impact des relations commerciales avec les États-Unis sur l'économie et sur l'emploi

■ Fortement d'accord ■ Plutôt d'accord ■ Ni d'accord ni en désaccord ■ Plutôt en désaccord ■ Fortement en désaccord ■ Je ne sais pas

Il existe un risque important d'impact négatif sur l'emploi au Canada si nous ne parvenons pas à conclure un accord commercial avec les États-Unis



Un accord commercial solide avec les États-Unis est essentiel pour la croissance économique du Canada



	T2B D'ACCORD	B2B DÉSACCORD
Il existe un risque important d'impact négatif sur l'emploi au Canada si nous ne parvenons pas à conclure un accord commercial avec les États-Unis	68%	7%
Un accord commercial solide avec les États-Unis est essentiel pour la croissance économique du Canada	67%	10%

Base: Tous les répondants n=1000

Q2. Dans quelle mesure êtes-vous d'accord ou en désaccord avec les déclarations suivantes ?

Perceptions sur les impacts économiques et sur l'emploi des relations commerciales avec les États-Unis par groupes socio-démographiques (1/2)

Il existe un risque important d'impact négatif sur l'emploi au Canada si nous ne parvenons pas à conclure un accord commercial avec les États-Unis

	TOTAL [A]	GENRE		ÂGE			RÉGION			
		Homme [B]	Femme [C]	18 à 34 ans [D]	35 à 54 ans [E]	55 ans et + [F]	Ouest [G]	Ontario [H]	Québec [I]	Atlantique [J]
Base:	1000	437	547	205	412	383	312	381	232	75
T2B TOTAL ACCORD	68%	75% C	62%	63%	68%	71%	62%	72% G	66%	76%
Fortement d'accord	25%	29% C	22%	21%	27%	26%	20%	27%	27%	28%
Plutôt d'accord	43%	45%	40%	41%	41%	46%	41%	45%	39%	48%
Ni d'accord ni en désaccord	19%	16%	22%	23%	18%	17%	24% H	15%	21%	12%
Plutôt en désaccord	6%	5%	7%	7%	5%	6%	8%	6%	4%	5%
Fortement en désaccord	1%	2%	2%	-	2%	2%	2%	1%	1%	1%
B2B TOTAL DÉSACCORD	7%	7%	8%	7%	8%	8%	10%	7%	6%	6%
Je ne sais pas/Refus	6%	2%	8%	7%	6%	4%	4%	6%	7%	7%

Base: Tous les répondants n=1000

Q2. Dans quelle mesure êtes-vous d'accord ou en désaccord avec les affirmations suivantes ?

ABCDEFGHIJ Significativement plus élevé que le sous-groupe indiqué par la lettre

Perceptions sur les impacts économiques et sur l'emploi des relations commerciales avec les États-Unis par groupes socio-démographiques (2/2)

Un accord commercial solide avec les États-Unis est essentiel pour la croissance économique du Canada

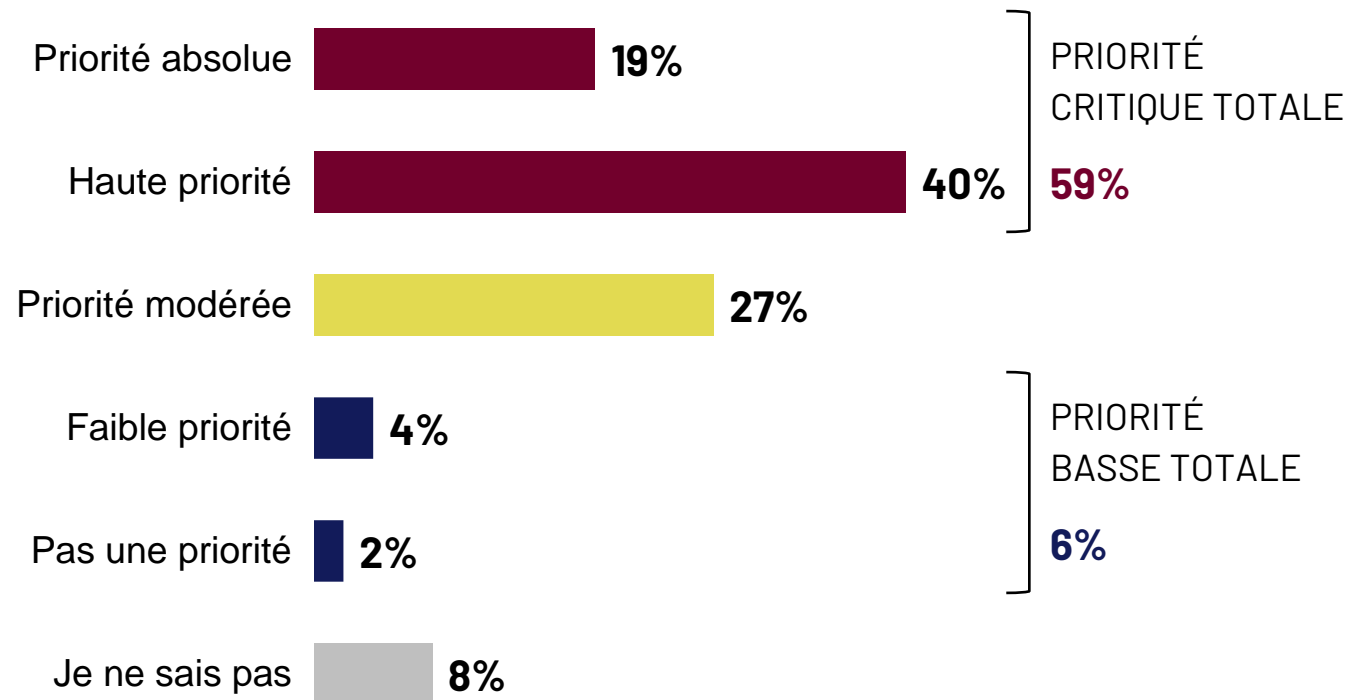
	TOTAL [A]	GENRE		ÂGE			RÉGION			
		Homme [B]	Femme [C]	18 à 34 ans [D]	35 à 54 ans [E]	55 ans et + [F]	Ouest [G]	Ontario [H]	Québec [I]	Atlantique [J]
Base:	1000	437	547	205	412	383	312	381	232	75
T2B TOTAL ACCORD	67%	72% C	64%	64%	66%	70%	62%	71%	66%	73%
Fortement d'accord	22%	27% C	19%	16%	28% D	23%	23%	23%	20%	26%
Plutôt d'accord	45%	45%	45%	48%	39%	48% E	40%	48%	46%	47%
Ni d'accord ni en désaccord	19%	18%	19%	19%	19%	18%	19%	19%	21%	9%
Plutôt en désaccord	7%	7%	8%	10%	8%	5%	10%	6%	5%	10%
Fortement en désaccord	2%	2%	3%	3%	3%	2%	4%	2%	2%	1%
B2B TOTAL DÉSACCORD	10%	9%	11%	13% F	11%	7%	14% HI	8%	7%	11%
Je ne sais pas/Refus	4%	2%	6% B	4%	3%	4%	5%	2%	6% H	7% H

Base: Tous les répondants n=1000
Q2. Dans quelle mesure êtes-vous d'accord ou en désaccord avec les déclarations suivantes?

ABCDEFGHIJ Significativement plus élevé que le sous-groupe indiqué par la lettre.

La plupart des Canadiens (59%) pensent que la signature d'un nouvel accord commercial avec les États-Unis devrait être une priorité critique pour les responsables fédéraux.

Niveau de priorité pour l'accord commercial entre le Canada et les États-Unis



Base: Tous les répondants n=1000

Q3. Selon vous, quel est le niveau de priorité que les élus fédéraux tels que Mark Carney et Pierre Poilievre devraient accorder à la signature d'un nouvel accord commercial mutuellement bénéfique entre le Canada et les États-Unis ?

Niveau de priorité pour l'accord commercial Canada-États-Unis par groupes socio-démographiques

	TOTAL [A]	GENRE		ÂGE			RÉGION			
		Homme [B]	Femme [C]	18 à 34 ans [D]	35 à 54 ans [E]	55 ans et + [F]	Ouest [G]	Ontario [H]	Québec [I]	Atlantique [J]
Base:	1000	437	547	205	412	383	312	381	232	75
T2B PRIORITÉ ABSOLUE	59%	66%	53%	46%	61%	66%	52%	61%	62%	61%
Priorité absolue	19%	22%	16%	14%	21%	21%	17%	22%	18%	12%
Haute priorité	40%	44%	36%	32%	40%	45%	35%	40%	44%	49%
Priorité modérée	27%	26%	28%	33%	26%	24%	37% HIJ	27%	19%	16%
Faible priorité	4%	3%	5%	8% F	4%	2%	4%	4%	4%	8%
Pas une priorité	2%	1%	3%	2%	1%	2%	3%	1%	1%	3%
B2B FAIBLE PRIORITÉ	6%	4%	8% B	10% EF	5%	4%	7%	5%	5%	11% H
Je ne sais pas	8%	4%	11% B	11%	7%	7%	4%	7%	15% GH	11% G

ABCDEFGHIJ Significativement plus élevé que le sous-groupe indiqué par la lettre.

Base: Tous les répondants n=1000

Q3. Selon vous, quel est le niveau de priorité que les élus fédéraux tels que Mark Carney et Pierre Poilievre devraient accorder à la signature d'un nouvel accord commercial mutuellement bénéfique entre le Canada et les États-Unis ?

MERCI

Derek Brasier
Vice Président
Derek.Brasier@Ipsos.com